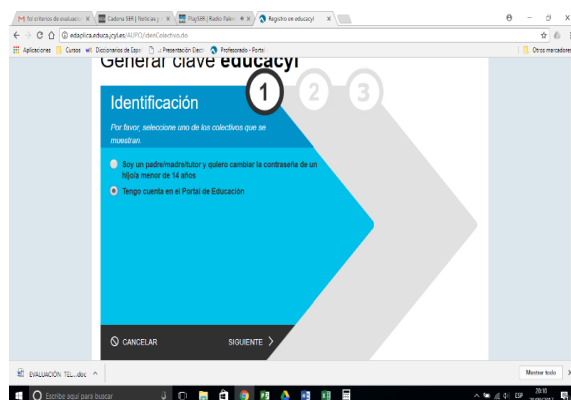
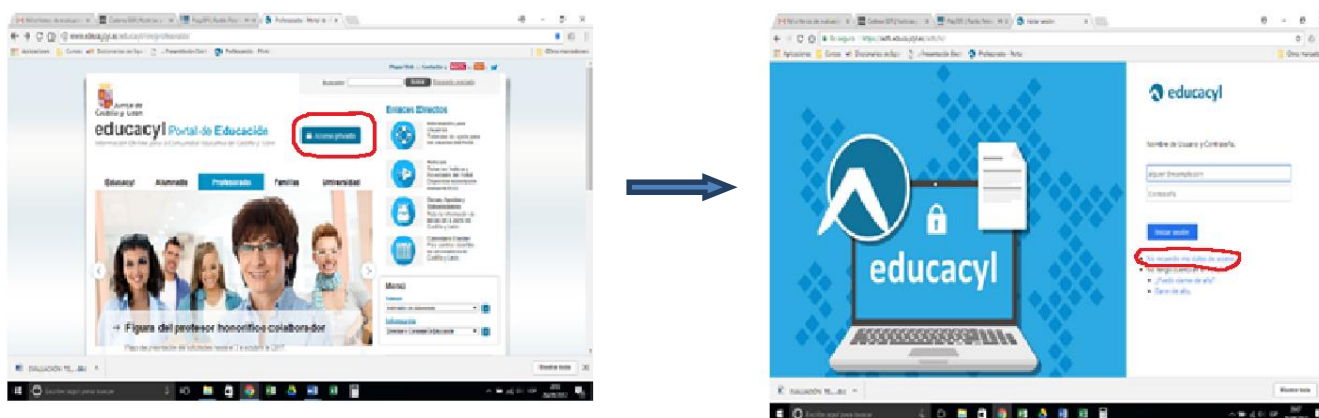


INSTRUCCIONES PARA EL ACCESO A LA PLATAFORMA DE FORMACIÓN A DISTANCIA

- 1) El alumnado que estuviera matriculado en los ciclos formativos impartidos en régimen de educación a distancia durante el curso 2022/2023, accederá a la plataforma de formación a través de Internet como usuario del Portal de Educación de la Junta de Castilla y León, en la dirección <http://www.educa.jcyl.es>. En caso de olvido por parte del alumnado, del nombre de usuario y/o contraseña que venían utilizando, podrán ser recuperadas por éste en la zona de acceso privado del citado portal.
- 2) El alumnado que haya formalizado la matrícula en los ciclos formativos impartidos en régimen de educación a distancia por primera vez en el curso 2023/2024, accederá a la plataforma de formación a través de la misma dirección indicada en el punto anterior. Para ello, deberán estar previamente grabados correctamente sus datos de matrícula en el programa de gestión administrativa y académica del centro donde se matricule. Será determinante la correcta grabación del correo electrónico personal del alumno ya que, en caso contrario, no podrá recuperar sus credenciales.

Proceso de recuperación de datos a través del portal de educación: <http://www.educa.jcyl.es>.


Pinchan sobre el icono de acceso privado y cuando se abre otra pantalla, deben pinchar sobre 'no recuerdo mis datos de acceso'.



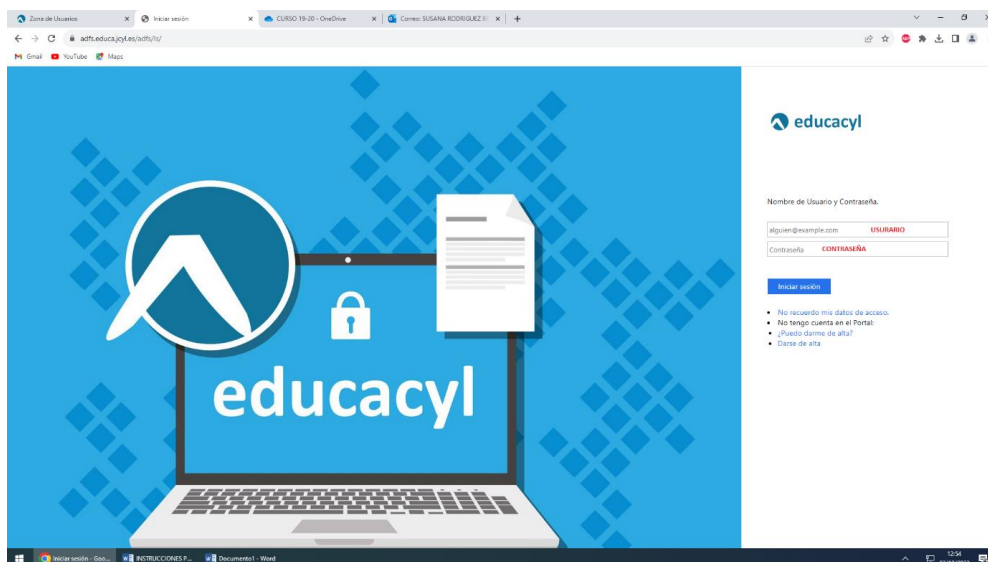
Se siguen rellenando los campos y se os enviarán las credenciales de usuario y contraseña a la dirección de correo electrónico que consignasteis en vuestro impreso de matrícula.

Una vez que tienes los datos de usuario y contraseña puedes ingresar en la plataforma de FP a distancia de la siguiente manera.

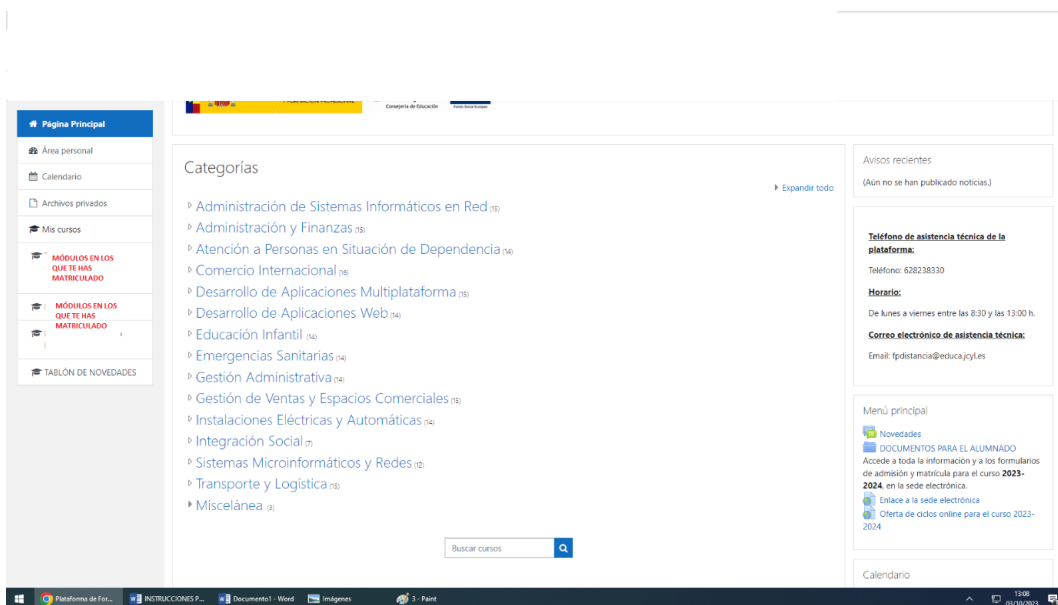
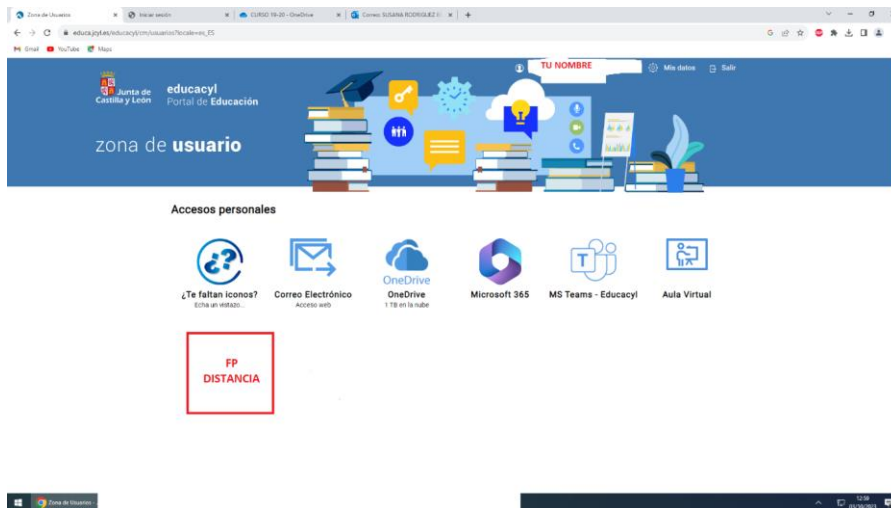
Entras en la página de educacyl y pinchas sobre el icono **ACCESO PRIVADO**



A continuación, se abre otra pantalla donde tendrás que introducir tu usuario y contraseña y das **INICIAR SESIÓN**



Te llevará a otra pantalla que se llama **ZONA DE USUARIO**. Aquí te aparecerá el icono de FP Distancia, pulsas sobre ese icono y te llevará a la **PLATAFORMA DE FP DISTANCIA** del ciclo en el que te hayas matriculado.



A la izquierda de la pantalla aparecerán los módulos de los que has matriculado. Si pinchas sobre ellos podrás acceder a los contenidos de los mismos.

Tendrás que trastear por la plataforma para familiarizarte con ella. En el apartado de **TABLÓN DE NOVEDADES**, están colgados documentos para el alumno que te ayudarán con el manejo de la plataforma.